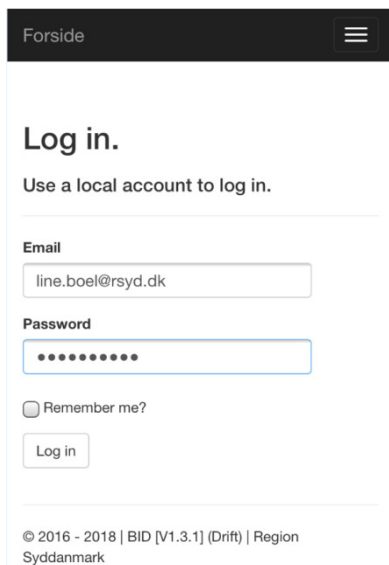
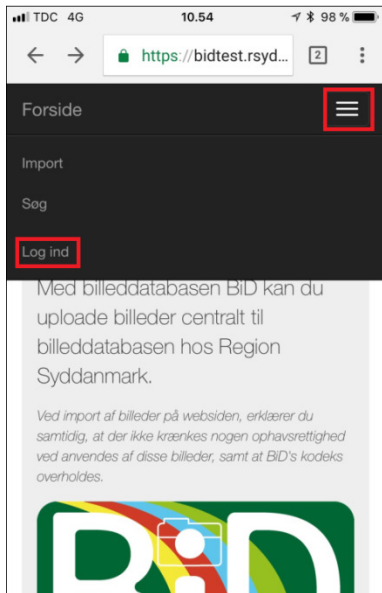


Vejledning til brug af BiD på en telefon eller en tablet. Ver 1.0.

Log på BiD

Du finder Bid på www.bid.rm.dk

Fungerer bedst i Chrome.



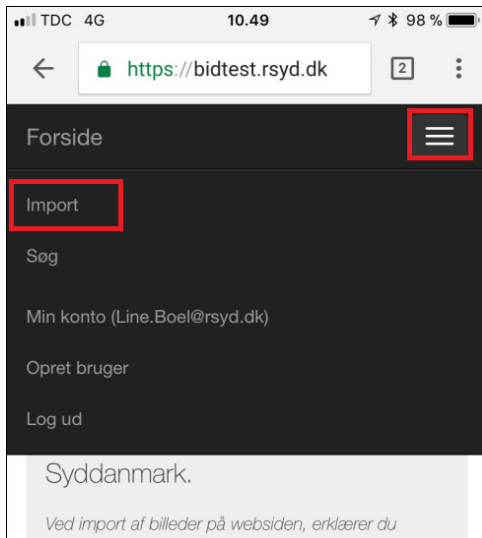
og sæt flueben i "Remember me?" så husker BiD dig 😊

Klik på når du har skrevet BrugerID og kodeord.

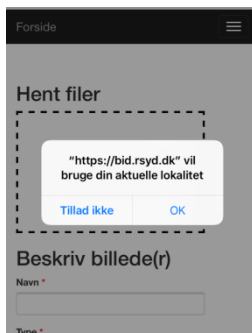
Vejledning til brug af BiD på en telefon eller en tablet. Ver 1.0.

Import billeder ind i BiD

Klik på "Import" i menuen.



Du kommer ind på en ny side og der kommer en popup, som du skal HUSKE at svare OK til. Hvis du svarer "Tillad ikke", så vil der ikke komme X,Y-koordinater på dine billeder.

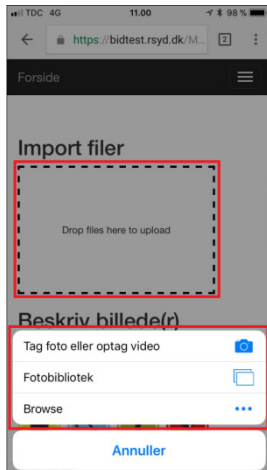


Vejledning til brug af BiD på en telefon eller en tablet. Ver 1.0.




Import/Tag billede ved at klikke på

Import filer via Iphone/Ipad eller tag et billede – klik indenfor den stiplede kasse, hvorefter du får mulighed for enten at tage et billede eller vælge mellem billeder i din filmrulle.




Tag foto

Ved klik på "Tag foto eller optag video" startes kamera op på Iphone/Ipad.



Når du har taget et billede skal du vælge om du vil bruge billedet eller tage det på ny.



Her er der importeret et billede

Vejledning til brug af BiD på en telefon eller en tablet. Ver 1.0.



Forside

Beskriv billede(r)

Navn *

Test

Type *

Lok.nr. *

Grusgravsnr. *

Emne

--- Vælg ---

Beskrivelse

Udfyld derefter som minimum følgende felter:

- Navn

- Type vælg en eller flere typer

Lok.nr. *

Grusgravsnr. *

Boringsnr. *

Arrangementsnavn *

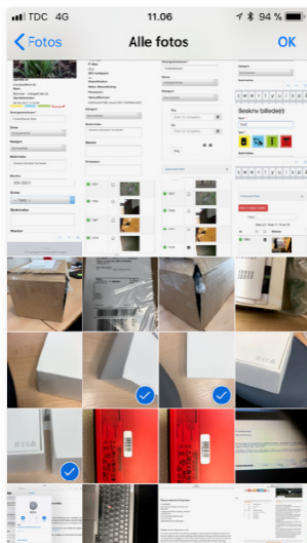
- Lok.nr./Arrangement/Grusgravsnr./Boringsnr. afhængigt af, hvilke typer du har valgt udfyldes Lok.nr./Arrangement/Grusgravsnr./Boringsnr.

Klik på *Tilføj*.

Fotobibliotek

Sæt flueben ud for de billeder i filmrullen på Ipad/Iphone du ønsker at Importe ind i BiD.

Vejledning til brug af BiD på en telefon eller en tablet. Ver 1.0.




Klik OK for at komme tilbage til "Import" i BiD.

BiD Importer nu billederne ind.



Vejledning til brug af BiD på en telefon eller en tablet. Ver 1.0.



Beskriv billede(r)

Navn *

Type *



Lok.nr. *

Grusgravsnr. *

Emne

Beskrivelse

Udfyld derefter som minimum følgende felter:

- Navn

- Type  vælg en eller flere typer

Lok.nr. *

Grusgravsnr. *

Boringsnr. *

Arrangementsnavn *

- Lok.nr./Arrangement/Grusgravsnr./Boringsnr. afhængigt af, hvilke typer du har valgt udfyldes Lok.nr./Arrangement/Grusgravsnr./Boringsnr.

Klik på *Tilføj*.

Vejledning til brug af BiD på en telefon eller en tablet. Ver 1.0.

Valg af Emne eller andre rullemenuer

Vil du lægge et Emne på dine billeder, så klik på dropdown (1), udvælg det emne du ønsker at lægge på billedet (2) og luk udvælgesmenuen ved at klikke på det lille kryds (3).